



EUP.O.E.471.Y - Atención al Acceso de Información Pública

1. Proporción de solicitudes respondidas

Nombre del PP o AI al que pertenece:	EUP.O.E.471.Y - Atención al Acceso de Información Pública		
UR responsable del indicador:	Instituto de Espacios Educativos del Estado de Veracruz		
Dependencia o entidad responsable:	Instituto de Espacios Educativos del Estado de Veracruz		
		Nivel del objetivo del PP que mide:	
Beneficiario:	Gobierno		

Características del Indicador

Fórmula :	(Solicitudes de información respondidas/Solicitudes de información recibidas)*100										
Tipo fórmula:	Otras proporciones	Frecuencia:	Trimestral	Dimensión:	Eficacia	Sentido:	Ascendente	Tipo:	Gestion		
Solicitudes de información respondidas (58611)						Solicitudes de información recibidas (58612)					
Unidad de medida:	Solicitudes respondidas	Tipo acumulado:	SUMATORIA	Unidad de medida:	Solicitudes recibidas	Tipo acumulado:	SUMATORIA				

Metas del Indicador

Meta Programada

Var	Enero	Febrero	Marzo	Abril	Mayo	Junio	Julio	Agosto	Septiembre	Octubre	Noviembre	Diciembre	TOTAL
58611	0.00	0.00	5.00	0.00	0.00	5.00	0.00	0.00	5.00	0.00	0.00	5.00	20.00
58612	0.00	0.00	5.00	0.00	0.00	5.00	0.00	0.00	5.00	0.00	0.00	5.00	20.00
Resultado	0.00	0.00	100.00	0.00	0.00	100.00	0.00	0.00	100.00	0.00	0.00	100.00	100.00

Meta Realizada

Var	Enero	Febrero	Marzo	Abril	Mayo	Junio	Julio	Agosto	Septiembre	Octubre	Noviembre	Diciembre	TOTAL
58611	0.00	0.00	3.00	0.00	0.00	0.00	0.00	0.00	0.00	0.00	0.00	0.00	3.00
58612	0.00	0.00	3.00	0.00	0.00	0.00	0.00	0.00	0.00	0.00	0.00	0.00	3.00
Resultado	0.00	0.00	100.00	0.00	0.00	0.00	0.00	0.00	0.00	0.00	0.00	0.00	100.00

Avances del Indicador

Avance en el mes:	100.00	Avance al mes:	100.00
Programado en el mes:	100.00	Programado al mes:	100.00
% de cumplimiento:	100.00	% de cumplimiento:	100.00



EUP.O.E.471.Y - Atención al Acceso de Información Pública																			
2. Proporción de recursos de revisión interpuestos																			
Nombre del PP o AI al que pertenece:		EUP.O.E.471.Y - Atención al Acceso de Información Pública																	
UR responsable del indicador:		Instituto de Espacios Educativos del Estado de Veracruz																	
Dependencia o entidad responsable:		Instituto de Espacios Educativos del Estado de Veracruz																	
												Nivel del objetivo del PP que mide:							
Beneficiario:		Gobierno																	
Características del Indicador																			
Fórmula :		(Recursos de revisión interpuestos/Solicitudes de información respondidas)*100																	
Tipo fórmula:		Otras proporciones		Frecuencia:		Trimestral		Dimensión:		Eficacia		Sentido:		Descendente		Tipo:		Gestion	
Recursos de revisión interpuestos (58613)							Solicitudes de información respondidas (58614)												
Unidad de medida:		Recursos de revisión		Tipo acumulado:		SUMATORIA		Unidad de medida:		Solicitudes respondidas		Tipo acumulado:		SUMATORIA					
Metas del Indicador																			
Meta Programada																			
Var	Enero	Febrero	Marzo	Abril	Mayo	Junio	Julio	Agosto	Septiembre	Octubre	Noviembre	Diciembre	TOTAL						
58613	0.00	0.00	1.00	0.00	0.00	1.00	0.00	0.00	1.00	0.00	0.00	1.00	4.00						
58614	0.00	0.00	5.00	0.00	0.00	5.00	0.00	0.00	5.00	0.00	0.00	5.00	20.00						
Resultado	0.00	0.00	20.00	0.00	0.00	20.00	0.00	0.00	20.00	0.00	0.00	20.00	20.00						
Meta Realizada																			
Var	Enero	Febrero	Marzo	Abril	Mayo	Junio	Julio	Agosto	Septiembre	Octubre	Noviembre	Diciembre	TOTAL						
58613	0.00	0.00	0.00	0.00	0.00	0.00	0.00	0.00	0.00	0.00	0.00	0.00	0.00						
58614	0.00	0.00	3.00	0.00	0.00	0.00	0.00	0.00	0.00	0.00	0.00	0.00	3.00						
Resultado	0.00	0.00	0.00	0.00	0.00	0.00	0.00	0.00	0.00	0.00	0.00	0.00	0.00						
Avances del Indicador																			
Avance en el mes:							0.00		Avance al mes:							0.00			
Programado en el mes:							20.00		Programado al mes:							20.00			
% de cumplimiento:							0.00		% de cumplimiento:							0.00			



Justificación del Incumplimiento del Indicador por Mes		
	Justificación	Adjunto
Marzo	No se recibieron recursos de revisión en el trimestre.	NO

Reporte al mes de Marzo de 2026

EUP.O.E.471.Y - Atención al Acceso de Información Pública																			
3. Proporción de recursos de revisión confirmados																			
Nombre del PP o AI al que pertenece:		EUP.O.E.471.Y - Atención al Acceso de Información Pública																	
UR responsable del indicador:		Instituto de Espacios Educativos del Estado de Veracruz																	
Dependencia o entidad responsable:		Instituto de Espacios Educativos del Estado de Veracruz																	
												Nivel del objetivo del PP que mide:							
Beneficiario:		Gobierno																	
Características del Indicador																			
Fórmula :		(Recursos de revisión confirmados/Recursos de revisión interpuestos)*100																	
Tipo fórmula:		Otras proporciones		Frecuencia:		Trimestral		Dimensión:		Eficacia		Sentido:		Descendente		Tipo:		Gestion	
Recursos de revisión confirmados (58615)							Recursos de revisión interpuestos (58616)												
Unidad de medida:		Recursos de revisión		Tipo acumulado:		SUMATORIA		Unidad de medida:		Recursos de revisión		Tipo acumulado:		SUMATORIA					
Metas del Indicador																			
Meta Programada																			
Var	Enero	Febrero	Marzo	Abril	Mayo	Junio	Julio	Agosto	Septiembre	Octubre	Noviembre	Diciembre	TOTAL						
58615	0.00	0.00	1.00	0.00	0.00	1.00	0.00	0.00	1.00	0.00	0.00	1.00	4.00						
58616	0.00	0.00	1.00	0.00	0.00	1.00	0.00	0.00	1.00	0.00	0.00	1.00	4.00						
Resultado	0.00	0.00	100.00	0.00	0.00	100.00	0.00	0.00	100.00	0.00	0.00	100.00	100.00						
Meta Realizada																			
Var	Enero	Febrero	Marzo	Abril	Mayo	Junio	Julio	Agosto	Septiembre	Octubre	Noviembre	Diciembre	TOTAL						
58615	0.00	0.00	0.00	0.00	0.00	0.00	0.00	0.00	0.00	0.00	0.00	0.00	0.00						
58616	0.00	0.00	0.00	0.00	0.00	0.00	0.00	0.00	0.00	0.00	0.00	0.00	0.00						
Resultado	0.00	0.00	0.00	0.00	0.00	0.00	0.00	0.00	0.00	0.00	0.00	0.00	0.00						
Avances del Indicador																			
Avance en el mes:		0.00					Avance al mes:		0.00										
Programado en el mes:		100.00					Programado al mes:		100.00										
% de cumplimiento:		0.00					% de cumplimiento:		0.00										



Gobierno del Estado de Veracruz de Ignacio de la Llave
Presupuesto Basado en Resultados - Sistema de Evaluación del Desempeño
Reporte de Avance de Indicadores y Justificaciones

Reporte al mes de Marzo de 2026

Justificación del Incumplimiento del Indicador por Mes		
	Justificación	Adjunto
Marzo	No se recibieron recursos de revisión en el trimestre.	NO



EUP.O.E.471.Y - Atención al Acceso de Información Pública															
4. Porcentaje de capacitación otorgada en materia de Acceso a la Información (Transparencia, Apertura Institucional y Rendición de Cuentas)															
Nombre del PP o AI al que pertenece:		EUP.O.E.471.Y - Atención al Acceso de Información Pública													
UR responsable del indicador:		Instituto de Espacios Educativos del Estado de Veracruz													
Dependencia o entidad responsable:		Instituto de Espacios Educativos del Estado de Veracruz													
						Nivel del objetivo del PP que mide:									
Beneficiario:		Gobierno													
Características del Indicador															
Fórmula :		(Cursos de capacitación en materia de Acceso a la Información impartidos/Cursos de capacitación en materia de Acceso a la Información programados)*100													
Tipo fórmula:		Eficacia programática			Frecuencia: Trimestral			Dimensión: Eficacia			Sentido: Ascendente		Tipo: Gestión		
Cursos de capacitación en materia de Acceso a la Información impartidos (58617)							Cursos de capacitación en materia de Acceso a la Información programados (58618)								
Unidad de medida:		Cursos de capacitación			Tipo acumulado: SUMATORIA			Unidad de medida:		Cursos de capacitación			Tipo acumulado: SUMATORIA		
Metas del Indicador															
Meta Programada															
Var	Enero	Febrero	Marzo	Abril	Mayo	Junio	Julio	Agosto	Septiembre	Octubre	Noviembre	Diciembre	TOTAL		
58617	0.00	0.00	5.00	0.00	0.00	5.00	0.00	0.00	5.00	0.00	0.00	5.00	20.00		
58618	0.00	0.00	5.00	0.00	0.00	5.00	0.00	0.00	5.00	0.00	0.00	5.00	20.00		
Resultado	0.00	0.00	100.00	0.00	0.00	100.00	0.00	0.00	100.00	0.00	0.00	100.00	100.00		
Meta Realizada															
Var	Enero	Febrero	Marzo	Abril	Mayo	Junio	Julio	Agosto	Septiembre	Octubre	Noviembre	Diciembre	TOTAL		
58617	0.00	0.00	5.00	0.00	0.00	0.00	0.00	0.00	0.00	0.00	0.00	0.00	5.00		
58618	0.00	0.00	5.00	0.00	0.00	0.00	0.00	0.00	0.00	0.00	0.00	0.00	5.00		
Resultado	0.00	0.00	100.00	0.00	0.00	0.00	0.00	0.00	0.00	0.00	0.00	0.00	100.00		
Avances del Indicador															
Avance en el mes:						100.00				Avance al mes:		100.00			
Programado en el mes:						100.00				Programado al mes:		100.00			
% de cumplimiento:						100.00				% de cumplimiento:		100.00			



EUP.O.E.471.Y - Atención al Acceso de Información Pública
5. Tiempo promedio de respuesta a solicitudes de Acceso a la Información

Nombre del PP o AI al que pertenece:	EUP.O.E.471.Y - Atención al Acceso de Información Pública		
UR responsable del indicador:	Instituto de Espacios Educativos del Estado de Veracruz		
Dependencia o entidad responsable:	Instituto de Espacios Educativos del Estado de Veracruz		
		Nivel del objetivo del PP que mide:	
Beneficiario:	Gobierno		

Características del Indicador

Fórmula :	Sumatoria de días para responder/Solicitudes de información respondidas											
Tipo fórmula:	Razón o promedio	Frecuencia:	Trimestral	Dimensión:	Eficacia	Sentido:	Descendente	Tipo:	Gestion			
Sumatoria de días para responder (58619)							Solicitudes de información respondidas (58620)					
Unidad de medida:	Días para responder	Tipo acumulado:	SUMATORIA	Unidad de medida:	Solicitudes respondidas	Tipo acumulado:	SUMATORIA					

Metas del Indicador

Meta Programada

Var	Enero	Febrero	Marzo	Abril	Mayo	Junio	Julio	Agosto	Septiembre	Octubre	Noviembre	Diciembre	TOTAL
58619	0.00	0.00	150.00	0.00	0.00	150.00	0.00	0.00	150.00	0.00	0.00	150.00	600.00
58620	0.00	0.00	5.00	0.00	0.00	5.00	0.00	0.00	5.00	0.00	0.00	5.00	20.00
Resultado	0.00	0.00	30.00	0.00	0.00	30.00	0.00	0.00	30.00	0.00	0.00	30.00	30.00

Meta Realizada

Var	Enero	Febrero	Marzo	Abril	Mayo	Junio	Julio	Agosto	Septiembre	Octubre	Noviembre	Diciembre	TOTAL
58619	0.00	0.00	41.00	0.00	0.00	0.00	0.00	0.00	0.00	0.00	0.00	0.00	41.00
58620	0.00	0.00	3.00	0.00	0.00	0.00	0.00	0.00	0.00	0.00	0.00	0.00	3.00
Resultado	0.00	0.00	13.67	0.00	0.00	0.00	0.00	0.00	0.00	0.00	0.00	0.00	13.67

Avances del Indicador

Avance en el mes:	13.67	Avance al mes:	13.67
Programado en el mes:	30.00	Programado al mes:	30.00
% de cumplimiento:	45.57	% de cumplimiento:	45.57



Gobierno del Estado de Veracruz de Ignacio de la Llave
Presupuesto Basado en Resultados - Sistema de Evaluación del Desempeño
Reporte de Avance de Indicadores y Justificaciones

Reporte al mes de Marzo de 2026

Justificación del Incumplimiento del Indicador por Mes		
	Justificación	Adjunto
Marzo	Se responden las solicitudes de información en 13.6 días promedio.	NO



EUP.O.E.471.Y - Atención al Acceso de Información Pública
6. Porcentaje de Actualización de las Obligaciones de Transparencia en el Sistema de Portales de Obligaciones de Transparencia (SIPOT)

Nombre del PP o AI al que pertenece:	EUP.O.E.471.Y - Atención al Acceso de Información Pública		
UR responsable del indicador:	Instituto de Espacios Educativos del Estado de Veracruz		
Dependencia o entidad responsable:	Instituto de Espacios Educativos del Estado de Veracruz		
		Nivel del objetivo del PP que mide:	
Beneficiario:	Gobierno		

Características del Indicador

Fórmula :	(Total de Obligaciones de Transparencia actualizadas/Total de Obligaciones de Transparencia programadas)*100											
Tipo fórmula:	Eficacia programática	Frecuencia:	Mensual	Dimensión:	Eficacia	Sentido:	Constante	Tipo:	Gestion			
Total de Obligaciones de Transparencia actualizadas (58621)							Total de Obligaciones de Transparencia programadas (58622)					
Unidad de medida:	Obligaciones de Ley 250	Tipo acumulado:	SUMATORIA	Unidad de medida:	Obligaciones de Ley 250	Tipo acumulado:	SUMATORIA					

Metas del Indicador

Meta Programada

Var	Enero	Febrero	Marzo	Abril	Mayo	Junio	Julio	Agosto	Septiembre	Octubre	Noviembre	Diciembre	TOTAL
58621	44.00	0.00	0.00	43.00	0.00	0.00	44.00	0.00	0.00	44.00	0.00	0.00	175.00
58622	44.00	0.00	0.00	43.00	0.00	0.00	44.00	0.00	0.00	44.00	0.00	0.00	175.00
Resultado	100.00	0.00	0.00	100.00	0.00	0.00	100.00	0.00	0.00	100.00	0.00	0.00	100.00

Meta Realizada

Var	Enero	Febrero	Marzo	Abril	Mayo	Junio	Julio	Agosto	Septiembre	Octubre	Noviembre	Diciembre	TOTAL
58621	44.00	0.00	0.00	0.00	0.00	0.00	0.00	0.00	0.00	0.00	0.00	0.00	44.00
58622	44.00	0.00	0.00	0.00	0.00	0.00	0.00	0.00	0.00	0.00	0.00	0.00	44.00
Resultado	100.00	0.00	0.00	0.00	0.00	0.00	0.00	0.00	0.00	0.00	- 0.00	0.00	100.00

Avances del Indicador





Avance en el mes:	0.00	Avance al mes:	100.00
Programado en el mes:	0.00	Programado al mes:	100.00
% de cumplimiento:	0.00	% de cumplimiento:	100.00



Gobierno del Estado de Veracruz de Ignacio de la Llave
Presupuesto Basado en Resultados - Sistema de Evaluación del Desempeño
Reporte de Avance de Indicadores y Justificaciones

Reporte al mes de Marzo de 2026

Justificación del Incumplimiento del Indicador por Mes		
	Justificación	Adjunto
Febrero	Sin programación para el mes de febrero.	NO
Marzo	Sin programación para el mes de marzo	NO

Responsables de la información	
Nombre, cargo y firma del Responsable del Indicador	Nombre, cargo y firma del Titular de la Unidad Responsable
 Lic. Diana Karen Ruiz González Titular de la Unidad de Transparencia	 Lic. Guilebaldo Flores López Director General del Instituto de Espacios Educativos
Nombre, cargo y firma del Enlace Institucional	Nombre, cargo y firma del Titular de la dependencia o Entidad
 Lic. Guilebaldo Flores López Director General del Instituto de Espacios Educativos	 Lic. Guilebaldo Flores López Director General del Instituto de Espacios Educativos